



UZAKTAN ÖĞRETİM (SENKRON-CANLI) ÖĞRENCİ KILAVUZU

Nuh Naci Yazgan Üniversitesi
Bilgi İşlem Daire Başkanlığı
KAYSERİ - 2020

Giriş

Üniversitemizde uzaktan öğretim, senkron (eş zamanlı–canlı) olarak aşağıdaki açıklama ve kılavuzda yer alan bilgilere göre yapılacaktır. Senkron (canlı) eğitim 30 Mart 2020 Pazartesi günü başlayacak olup mevcut haftalık ders programı saatlerinde yapılacaktır.

Uzaktan öğretim sürecinde gerçekleştirilemeyen stajlarınız ve uygulamalarınız ile sınav programınız ilerleyen süreçte sizlere ayrıca duyurulacaktır.

Üniversitemizde senkron (canlı) eğitim süreci ile ilgili derslerin yapılması için, Microsoft Teams programı kullanılacaktır. Microsoft Teams Kullanım Kılavuzu aşağıda yer almaktadır.

Senkron (canlı) eğitim ile ilgili olarak yapılması gerekenler:

1- Tüm öğrencilerin kılavuzda anlatılan web sayfası linki üzerinden giriş yapabilmesi için ogrencinumarası@ogrenci.nny.edu.tr şeklindeki mail adresine sahip olması gerekmektedir.

a. E-mail adresiniz bulunmamakta ise ogrencimail@nny.edu.tr adresine veya portal.nny.edu.tr adresindeki Bilgi İşlem Daire Başkanlığı menüsü altındaki “E-mail Başvuruları” kısmından başvuruda bulunmanız gerekmektedir.

b. Dersin sorumlu öğretim elemanı Microsoft Teams üzerinden dersiniz ile alakalı grup tanımlaması yapacaktır. Bu işlemden sonra dersin sorumlu öğretim elemanı ile mesajlaşma ve canlı toplantılara katılmanız sağlanacaktır.

2- Sizlere sağlıklı ve kesintisiz hizmet verebilmemiz için kılavuzun sonunda yer alan ilgili bölüm temsilcilerinin e-mail adresi ile iletişim kurabilirsiniz.

Yukarıda özetlenen planlamalarda öngörülemeyen durumlar için güncellemeler /değişiklikler yapılabilecektir. Değişiklikler/güncellemeler web sayfamız üzerinden paylaşılacaktır.

Uzaktan Öğretim (Senkron-Canlı) Oturum Açma

- **Web tarayıcınıza** (<https://www.microsoft.com/tr-tr/education/products/office>) linkini **"kopyala-yapıştır"** yaparak **"Office 365 Eğitim"** sayfasına ulaşınız.

- **Karşınıza gelen sayfada "Okul e-posta adresinizi girin" kısmına üniversitemizin vermiş olduğu öğrenci mailinizi yazarak "BAŞLAYIN" a tıklayınız.**

NOT: Öğrenci numaranız ile oluşturulan üniversitemiz mail adresine sahip değilseniz portal.nny.edu.tr adresinden "Email İşlemleri"ne tıklayarak mail başvurusu yapınız. Kullanıcı adı ve şifreniz kayıtlı telefon numaranıza SMS olarak gönderilecektir.

Office 365 Eğitim

Office 365'e ücretsiz başlayın

Öğrenciler ve eğitimciler; Word, Excel, PowerPoint, OneNote ve şimdi Microsoft Teams artı diğer sınıf araçları dahil Office 365 Eğitim için ücretsiz olarak uygundur. İhtiyacınız olan tek şey geçerli bir okul e-posta adresidir. Bu bir deneme değil, onun için bugün başlayın.

Okul e-posta adresinizi girin

BAŞLAYIN

[UYGUN DEĞİL MİSİNİZ? DİĞER SEÇENEKLERİ GÖRÜN >](#)

[OKULLAR İÇİN NASIL SATIN ALACAĞINIZI ÖĞRENİN >](#)



Office 365 Eğitim

Öğrenci misiniz, öğretmen mi?

Eğitim için Office 365 uygulamasında çevrimiçi sınıfınız için ihtiyaç duyduğunuz Microsoft Teams ve diğer uygulamalar yer alır. Teams öğrenci ve öğretmenlerin sohbet etmesine, ödevler üzerinde çalışmasına ve birlikte belge oluşturmaya olanak sağlar. BT yöneticisiyseniz okulunuzu kaydedin.

[Öğrenciyim](#) ➔

[Öğretmenim](#) ➔

Açılan sayfada "Öğrenciyim" e tıklayarak devam ediniz.



Uzaktan Öğretim (Senkron-Canlı) Oturum Açma

Açılan sayfada "Oturum aç" a tıklayınız.

Office 365 Eğitim

Bir hesabınız var

Ücretsiz Office ürününüzü almak için Office 365 kullanıcı kimliğiniz ve parolanızla oturum açın.

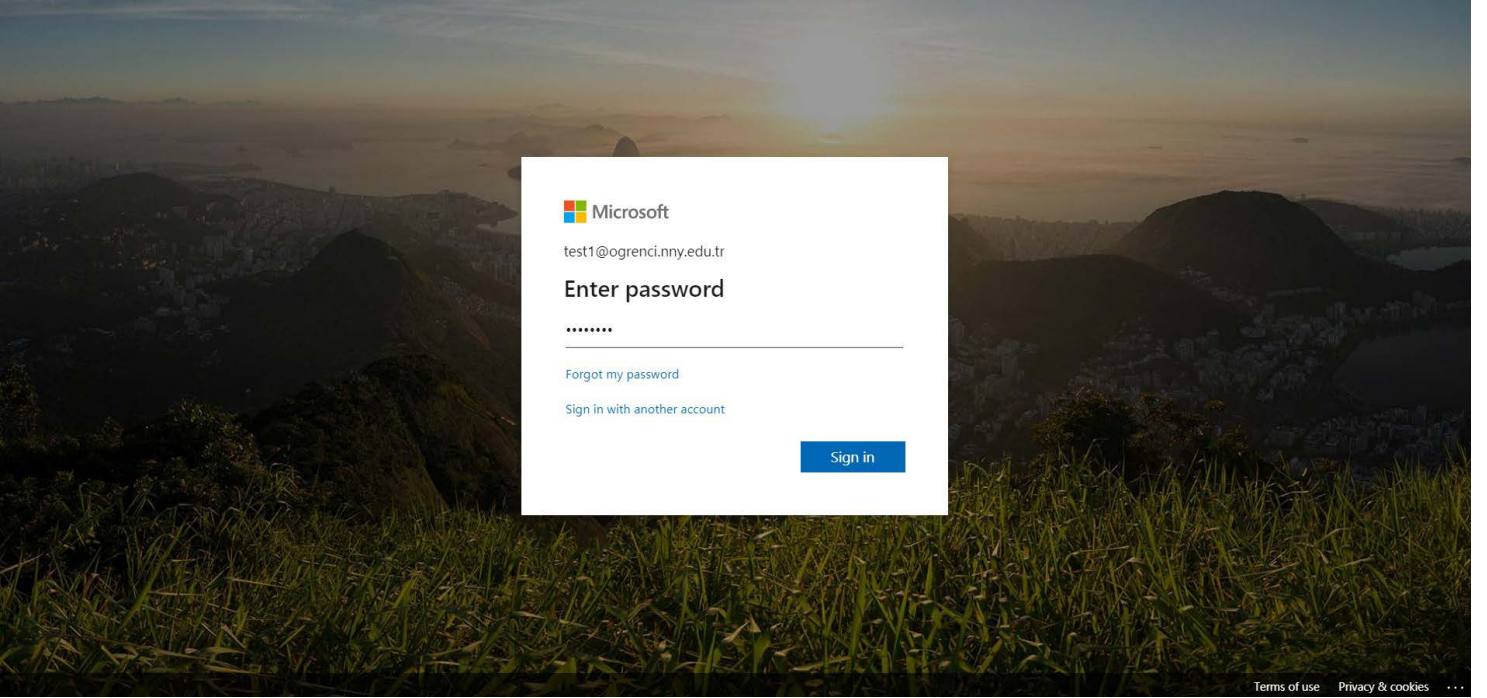
Oturum aç 



Microsoft Gizlilik ve tanımlama bilgileri

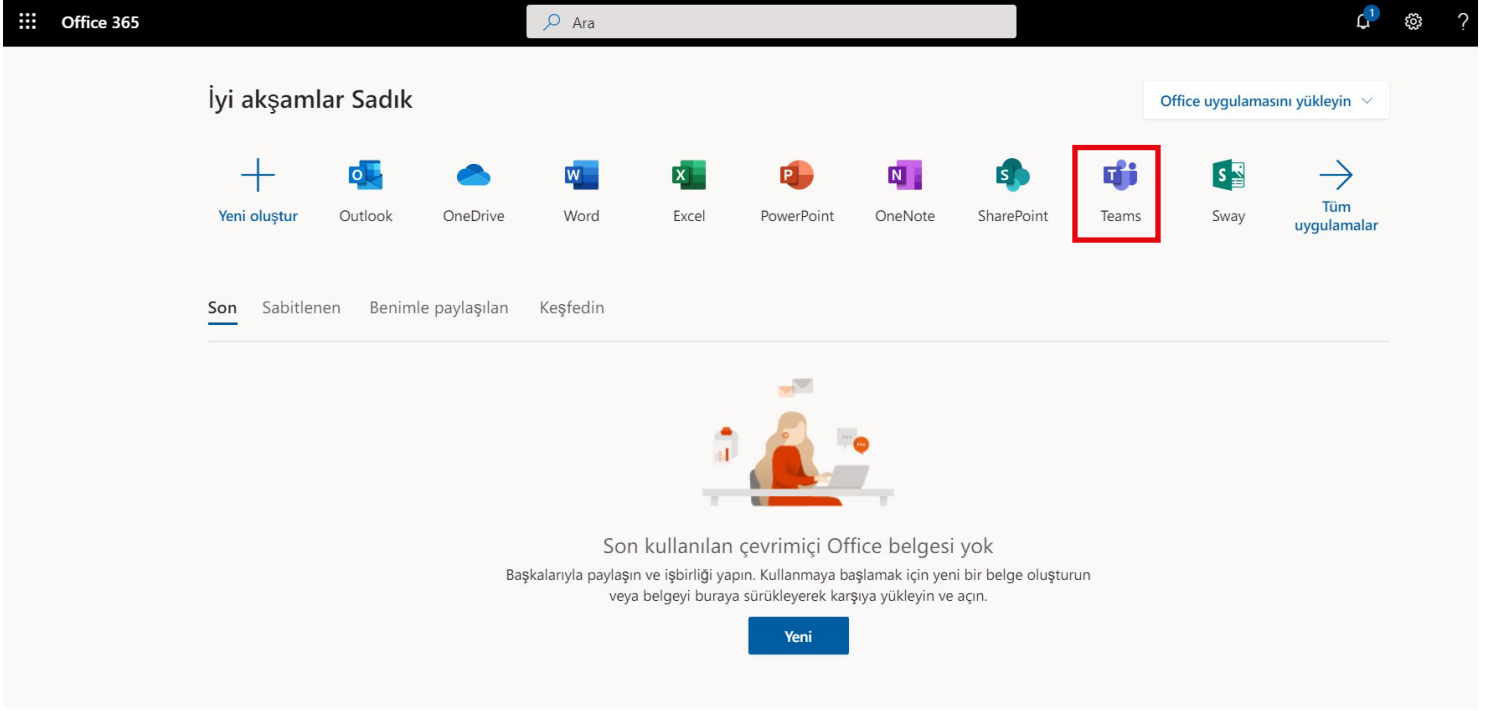
Office 365

Karşınıza gelen ekranda parolanızı yazarak devam ediniz.



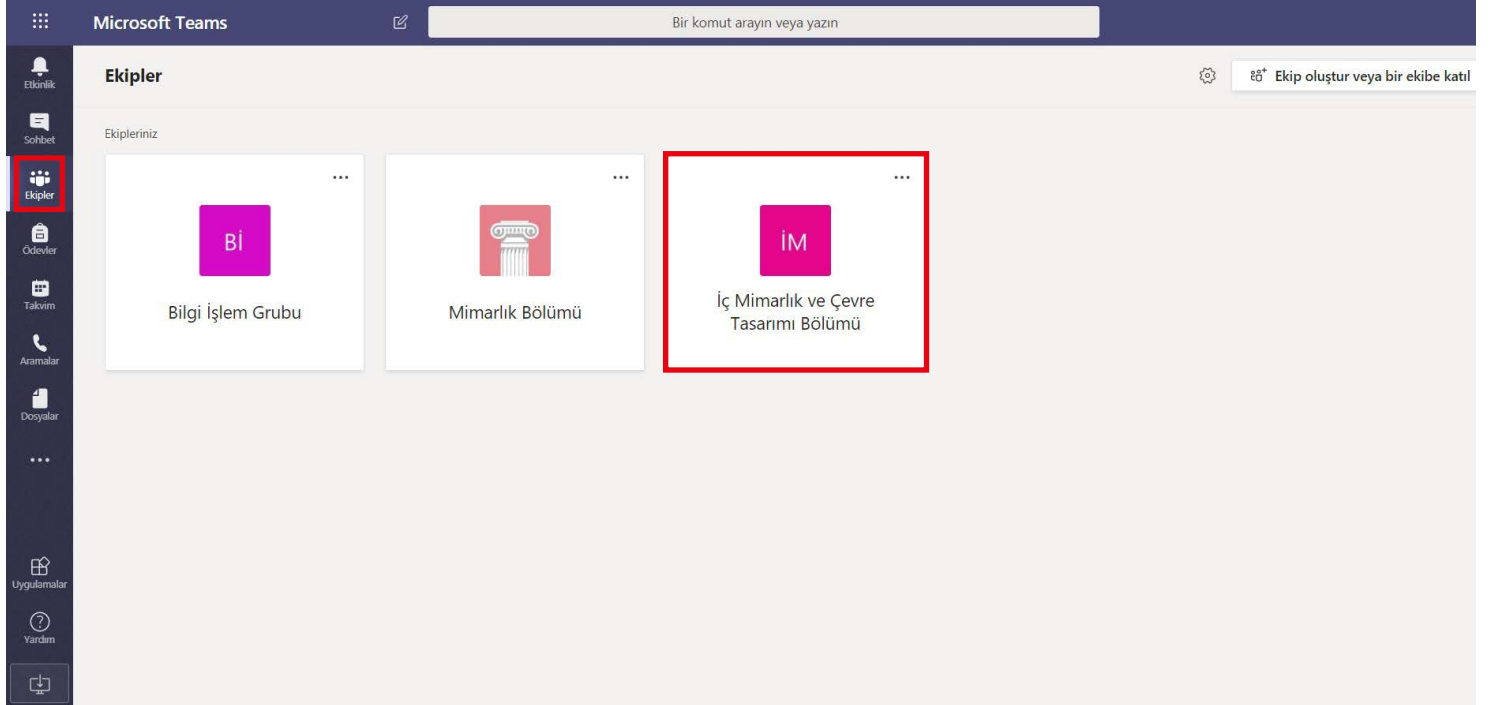
Uzaktan Öğretim (Senkron-Canlı) Toplantıya Katılma

Açılan sayfada "Teams" Butonuna tıklayarak devam ediniz.



The screenshot shows the Office 365 home page. At the top, there is a search bar with the text "Ara" and a notification icon. Below the search bar, the user's name "İyi akşamlar Sadık" is displayed. A row of application icons is shown, including "Yeni oluştur", "Outlook", "OneDrive", "Word", "Excel", "PowerPoint", "OneNote", "SharePoint", "Teams", "Sway", and "Tüm uygulamalar". The "Teams" icon is highlighted with a red rectangular box. Below the icons, there are tabs for "Son", "Sabitlenen", "Benimle paylaşılan", and "Keşfedin". A central illustration shows a person working at a desk. Below the illustration, the text reads: "Son kullanılan çevrimiçi Office belgesi yok. Başkalarıyla paylaşın ve işbirliği yapın. Kullanmaya başlamak için yeni bir belge oluşturun veya belgeyi buraya sürükleyerek karşıya yükleyin ve açın." A blue "Yeni" button is located at the bottom center.

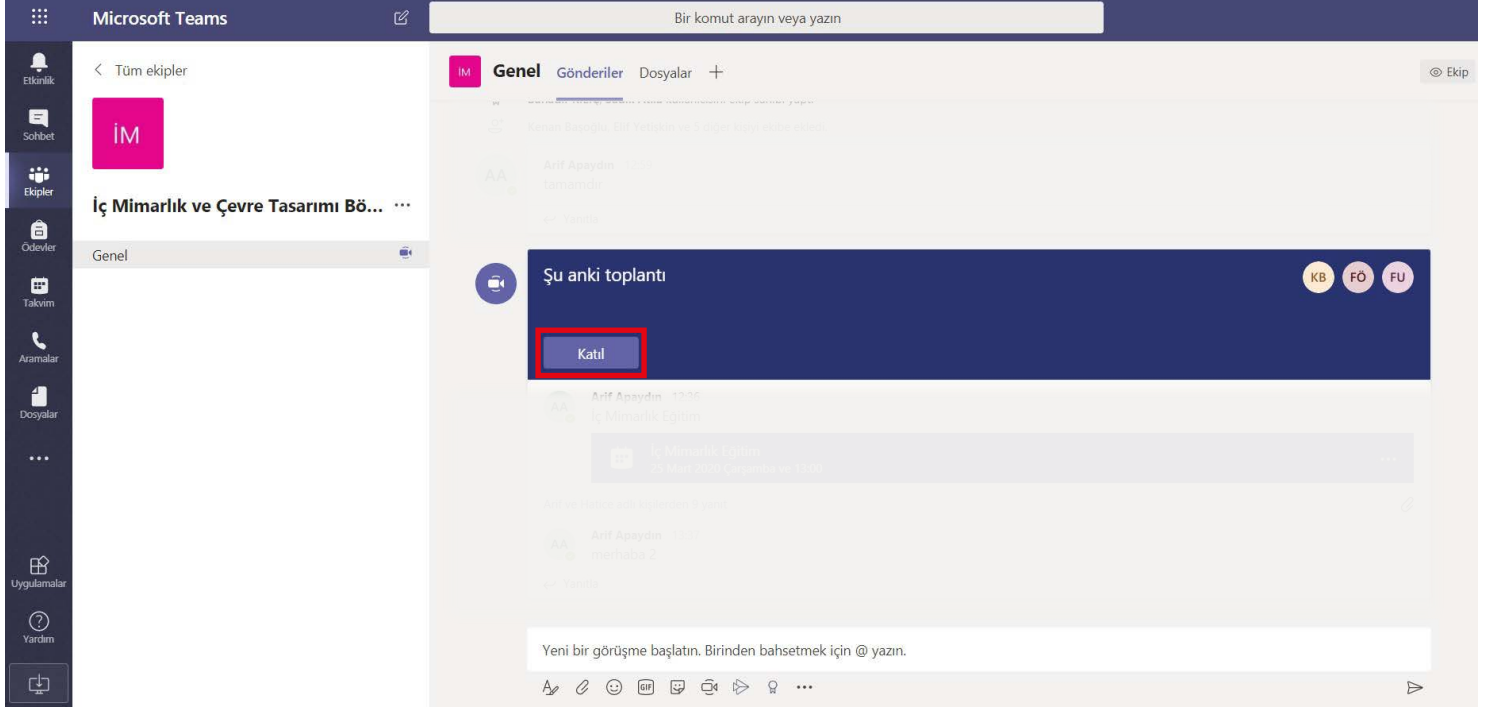
Canlı toplantıya katılmak için Açılan sayfanın sol bölümde yer alan menü listesinde "Ekipler" butonuna tıklayınız. Daha sonra canlı toplantıya katılacağınız bölüme veya derse tıklayınız.



The screenshot shows the Microsoft Teams interface. The top bar displays "Microsoft Teams" and a search bar with the text "Bir komut arayın veya yazın". On the left side, there is a vertical navigation menu with icons for "Etkinlik", "Sohbet", "Ekipler", "Üniversite", "Takvim", "Aramalar", "Dosyalar", "Uygulamalar", and "Yardım". The "Ekipler" icon is highlighted with a red rectangular box. The main content area shows a list of teams under the heading "Ekipleriniz". There are three team cards: "Bİ" (Bilgi İşlem Grubu), "Mimarlık Bölümü", and "İM" (İç Mimarlık ve Çevre Tasarımı Bölümü). The "İM" team card is highlighted with a red rectangular box. A button in the top right corner says "Ekip oluştur veya bir ekibe katıl".

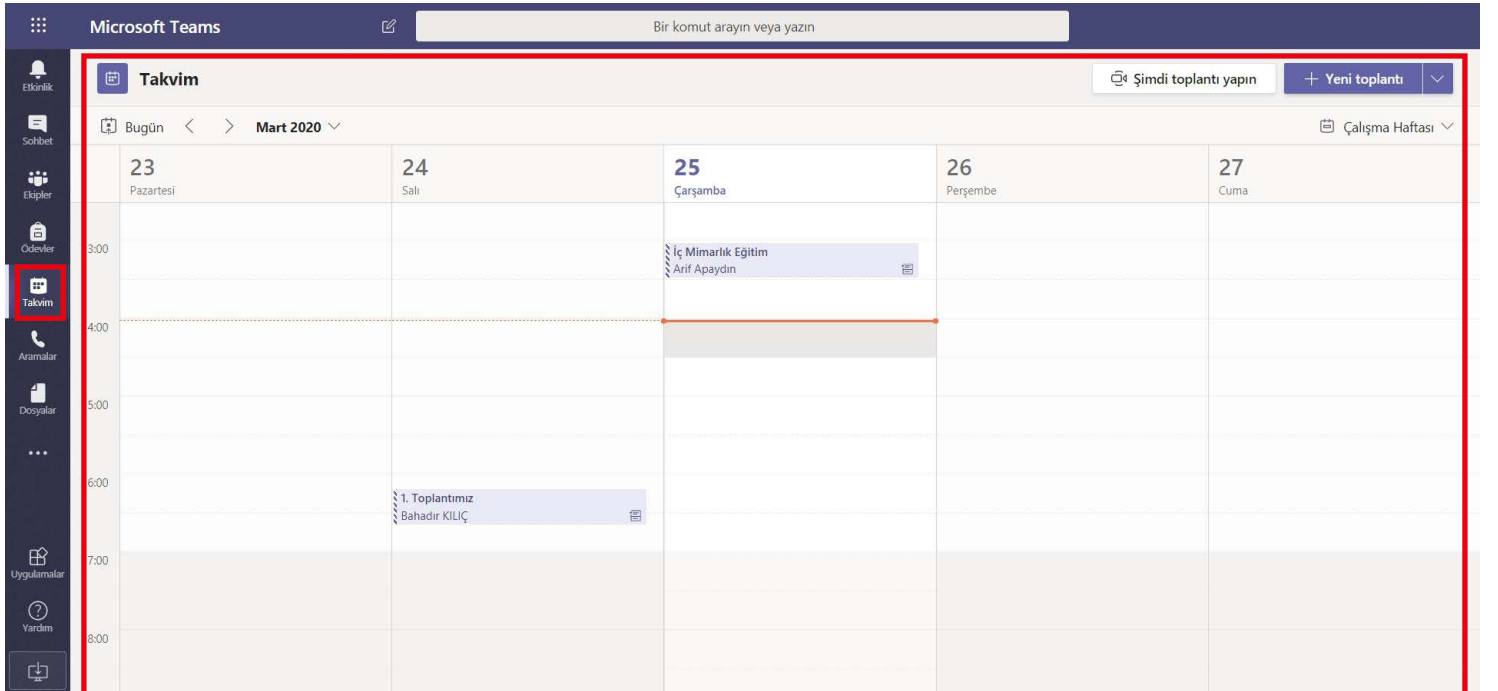
Uzaktan Öğretim (Senkron-Canlı) Toplantıya Katılma

Tıkladığınız bölümün veya dersin sayfasında görselde belirtilen uyarıyı göreceksiniz. Çıkan uyarıda “Katıl” butonuna tıklamanız sonucunda canlı toplantıya katılacaksınız. Canlı toplantı tamamlandıktan sonra tekrar bu işlemleri takip ederek yapılan canlı toplantıyı tekrar izleyebilirsiniz. Kaydedilen toplantıyı bölümün veya dersin sayfasında görebileceksiniz.



The screenshot shows the Microsoft Teams interface. On the left, there is a navigation pane with icons for 'Etkinlik', 'Sohbet', 'Ekipler', 'Ödevler', 'Takvim', 'Aramalar', 'Dosyalar', 'Uygulamalar', and 'Yardım'. The main area displays a meeting notification for 'İç Mimarlık ve Çevre Tasarımı Bölümü'. The notification includes a 'Katıl' button, which is highlighted with a red box. Other elements include a search bar at the top, a 'Genel' tab, and a list of messages from 'Arif Apaydın'.

İleri tarihlerde yapılacak olan canlı toplantıları görmek için aşağıda belirtilen işlemleri uygulamanız gerekmektedir. Ekranınızın sol kısmında yer alan menü listesi “Takvim” butonuna tıklayınız. Açılan sayfada planan toplantıları görebilirsiniz.



The screenshot shows the Microsoft Teams calendar view. The calendar is for March 2020. A meeting titled 'İç Mimarlık Eğitim Arif Apaydın' is scheduled for March 25th (Çarşamba) from 3:00 to 4:00. Another meeting titled '1. Toplantımız Bahadır KILIÇ' is scheduled for March 24th (Salı) from 6:00 to 7:00. The 'Takvim' button in the left navigation pane is highlighted with a red box.

Uzaktan Öğretim (Senkron-Canlı) Bölüm Temsilcileri

Fen-Edebiyat Fakültesi		
Bölüm Adı	Bölüm Temsilcisi	E-Mail Adresi
Psikoloji	Mehmet UYSAL	muysal@nny.edu.tr
	Özge BEKTAŞ	obektas@nny.edu.tr

Güzel Sanatlar ve Tasarım Fakültesi		
Bölüm Adı	Bölüm Temsilcisi	E-Mail Adresi
Mimarlık	Merve HÜNDÜR	mhundur@nny.edu.tr
	Betül SATOĞLU	bsatoglu@nny.edu.tr
İç Mimarlık	Hilal ERDEM	herdem@nny.edu.tr
	İpek Yıldırım	iyildirim@nny.edu.tr

İktisadi ve İdari Bilimler Fakültesi		
Bölüm Adı	Bölüm Temsilcisi	E-Mail Adresi
İktisat	Bekir ÇELİK	bcelik@nny.edu.tr
	Eyüp Emre ULUĞ	eulug@nny.edu.tr
İşletme	Sinem SARGIN	ssargin@nny.edu.tr
	Müberra GÜNGÖR	mgungor@nny.edu.tr
Siyaset Bilimi ve Kamu Yönetimi	Mehmet Ali BAYRAM	mabayram@nny.edu.tr
	Gülnihân Avcı	gavci@nny.edu.tr

Sağlık Bilimleri Fakültesi		
Bölüm Adı	Bölüm Temsilcisi	E-Mail Adresi
Beslenme ve Diyetetik	Yusuf AYKEMAT	yaykemat@nny.edu.tr
	Aslı Gizem ÇAPAR	agcapar@nny.edu.tr
Hemşirelik	Ayşegül Tuğba YILDIZ	ayildiz@nny.edu.tr
	Buse ÇETİNKAYA	bcetinkaya@nny.edu.tr
Fizyoterapi ve Rehabilitasyon	Özlem MENEVŞE	omenevse@nny.edu.tr
	Ukbe ŞIRAYDER	usirayder@nny.edu.tr

Mühendislik Fakültesi		
Bölüm Adı	Bölüm Temsilcisi	E-Mail Adresi
Elektrik-Elektronik Mühendisliği	Erhan KURT	ekurt@nny.edu.tr
	Büşra CENİKLİOĞLU	bceniklioglu@nny.edu.tr
İnşaat Mühendisliği	Merve ARPACIKTAŞ	marpaciktas@nny.edu.tr
	Ertan SÜLEV	esulev@nny.edu.tr
Endüstri Mühendisliği	Betül YILDIRIM	byildirim@nny.edu.tr
	Sabiha ÜNAL	sunal@nny.edu.tr

Enstitüler		
Bölüm Adı	Bölüm Temsilcisi	E-Mail Adresi
Fen Bilimleri Enstitüsü	Recep EMİR	remir@nny.edu.tr
Sağlık Bilimleri Enstitüsü	Eda BAŞMISIRLI	edemircioglu@nny.edu.tr
Sosyal Bilimler Enstitüsü	Mehmet Ali BAYRAM	mabayram@nny.edu.tr

